




# SONOS BEAM





## Audio


 **Quatre woofers dédiés** qui assurent la reproduction fidèle des médiums, essentiels à une lecture précise des voix, tout en délivrant des graves riches et profonds.


 **Un tweeter** qui permet d'obtenir des dialogues cristallins.

 **Trois radiateurs passifs** contribuent à la bonne circulation de l'air le boîtier compact de la Sonos Beam et apportent de la chaleur dans les basses.


 **Ajustez les graves et les aigus pour optimiser** le son d'une seule pièce ou d'un groupe de pièces.


 **Cinq amplis numériques de classe D** parfaitement accordés aux haut-parleurs et à l'architecture acoustique.


 Une gamme de cinq micros à grande portée, utilisés pour la formation avancée de faisceaux et la suppression de l'écho multicanal.


 Lorsque le voyant LED du microphone est allumé, Alexa est prête à écouter votre demande. Quand le voyant est éteint, le microphone l'est aussi.

## Alimentation & Réseau

 **Alimentation**  
100-240 V CA, 50-60 Hz, prise universelle. Marche/arrêt automatique.

 **Port Ethernet**  
Un port Ethernet 10/100 Mbps. Si votre connexion Wi-Fi est instable, reliez directement votre Sonos à votre routeur via un câble Ethernet.


 **WiFi**  
Connexion à votre réseau Wi-Fi domestique avec n'importe quel routeur 802.11 b/g/n. Les configurations 802.11n uniquement ne sont pas prises en charge ; vous pouvez soit régler votre routeur sur 802.11 b/g/n soit connecter un produit Sonos à votre routeur.


 **Compatible avec AirPlay**  
Fonctionne avec AirPlay sur les appareils Apple (iOS 11.4 et au-delà)


## Généralités

 **Dimensions (H x L x P)**  
68,5 x 651 x 100 mm


 **Poids**  
6,2 livres (2,8 kg)

 **HDMI ARC**  
**Le câble HDMI** se connecte à l'entrée HDMI ARC de votre TV.

 **Connectique Audio Optique**  
**Adaptateur optique audio** pour connexion à votre TV.

 **Caractéristiques du boîtier supérieur**  
Interface tactile avec volume haut/bas, titre précédent/suivant, lecture/pause et fonction de désactivation du micro Le voyant LED indique l'état, le mode Silencieux, et la diffusion vocale.

## Contenu de l'emballage

 Sonos Beam, câble d'alimentation, câble HDMI, adaptateur audio optique, guide de démarrage rapide et informations légales/de garantie.